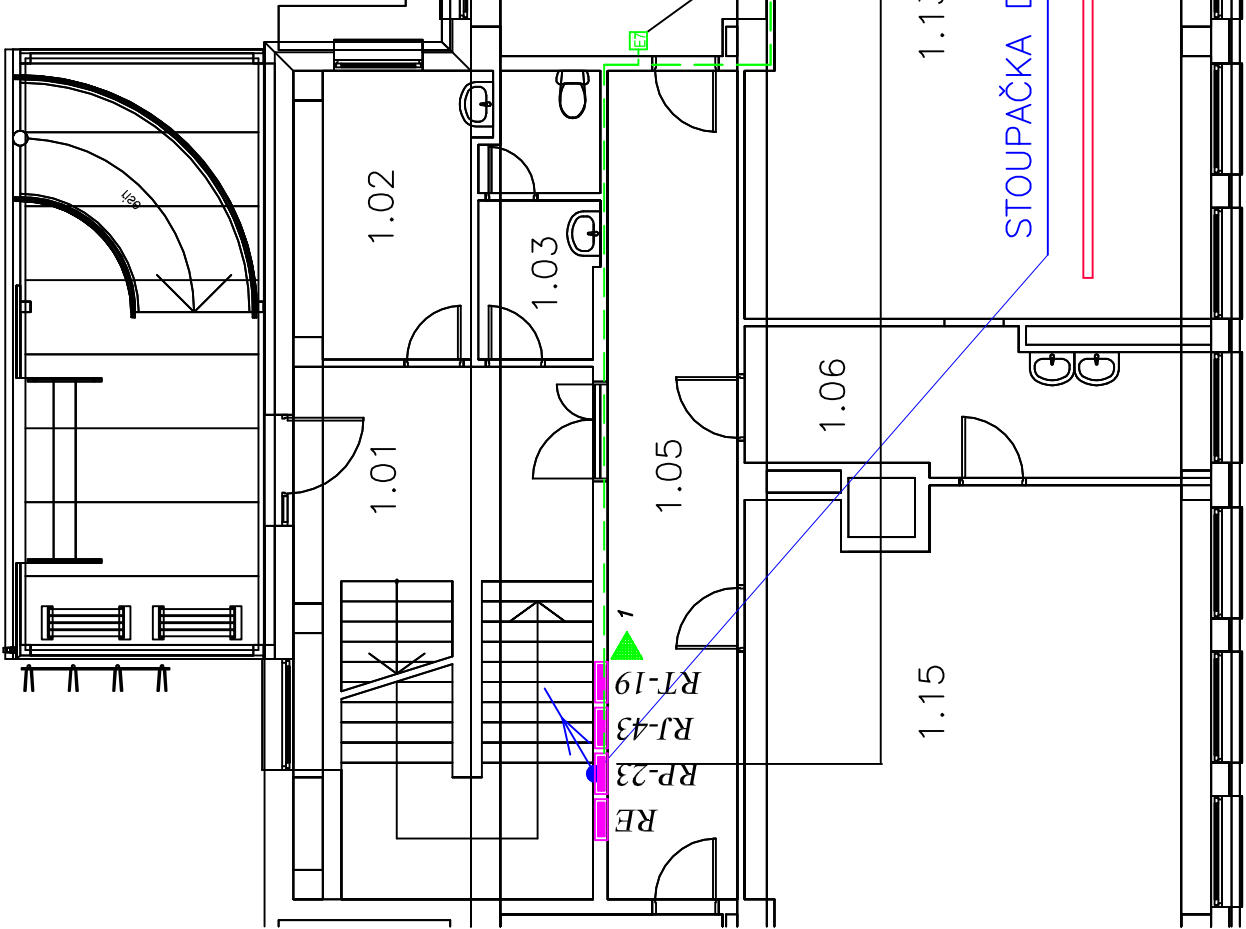
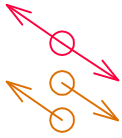


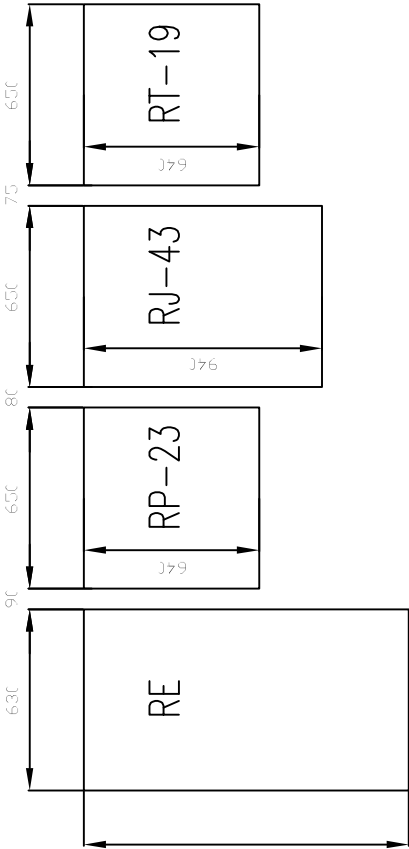
- e1 – SÁNÍ ČERSTVÉHO VENKOVNÍHO VZDUCHU DO JEDNOTKY  
e2 – VÝSTUP ČERSTVÉHO VZDUCHU Z JEDNOTKY DO OBJEKTU  
i1 – SÁNÍ ODPADNÍHO VZDUCHU DO JEDNOTKY  
i2 – VÝSTUP ODPADNÍHO VZDUCHU Z JEDNOTKY



PŘEHLED ROZVADĚČŮ:

- RE – STÁVAJÍCÍ ELEKTROMĚROVÝ ROZVADĚČ – ZŮSTANE BEZ ÚPRAV  
RP-23 – STÁVAJÍCÍ ROZVADĚČ VĚTRÁNÍ – BUDE DEMONTOVÁN A BUDE ZDE OSAZEN ROZVADĚČ NOVÝ  
RJ-43 – STÁVAJÍCÍ ROZVADĚČ KUCHYNĚ – ZŮSTANE BEZ ÚPRAV  
RT-19 – STÁVAJÍCÍ ROZVADĚČ PRO 1.NP – ZŮSTANE BEZ ÚPRAV

SESTAVA ROZVADĚČŮ V 1.NP:



NOVÉ KABELAŽE V PROSTORU CHŮC. BUDOU ULOŽENY  
MINIMÁLNĚ 50 mm POD ÚROVNÍ OMÍTKY.

POŽADAVKY ELEKTROINSTALCE

- E1+E2 společným vodičem 5 žil / přípojka 230V, 50Hz, první jištění pro VZT samostatně  
jištěná 1x10A char.C, druhé jištění pro ohřivač vč.  
vyřázečcí cívký, celkem max 1500W  
E3 – Kandiové čidlo CO2, SYKFY 2x2x05  
E4 – ovládační uzavírací klapky – čerstvý/odpadní vzduch  
E5 – protipožární kouřové čidlo v sání, připojeno na STOP kontakt  
E6 – připojení nástěnného ovladače.  
E7 – tlačítka pro zvýšení odtahu – soc. zařízení

Číslo	Název	Popis	Podrobnosti
1	1.01	1.01	1.01
2	1.02	1.02	1.02
3	1.03	1.03	1.03
4	1.04	1.04	1.04
5	1.05	1.05	1.05
6	1.06	1.06	1.06
7	1.07	1.07	1.07
8	1.08	1.08	1.08
9	1.09	1.09	1.09
10	1.10	1.10	1.10
11	1.11	1.11	1.11
12	1.12	1.12	1.12
13	1.13	1.13	1.13
14	1.14	1.14	1.14
15	1.15	1.15	1.15

±520  
m3/h

ZÁKLADNÍ ÚDAJE:

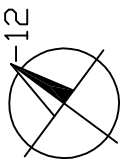
- Síť: 3+NPE, ~50Hz, 400/230V/TN-S  
OCHRANA PŘED NDN : SAMOČINNÝM ODPOJENÍM OD ZDROJE  
A PROUDOVÝM CHRÁNÍČEM  
HLAVNÍ POSPOJENÍ

Prostředí: dle ČSN 33-2000-3 a norem navazujících

Při kladení rozvodů elektro / slabo je nutné dodržet minimální vzdálenosti  
při souběhu a křížení sítí podle příslušných ČSN.

KABELOVÉ TRASY – VODOROVNÉ/VSVISLÉ:

- 1 V PVC ELEKTROINSTALAČNÍ OCHRANNÉ TRUBCE POD OMÍTKU



1:100
1:100
1:100
1:100

akce:	Řízené větrání MŠ Kvítek Chomutov, Písečná 5072, 430 04 Chomutov
Obec:	CHOMUTOV (562971)
Katastrální území:	CHOMUTOV (652458)
Číslo pozemku:	-
Investor:	Magistrát města Chomutova, Zborovská 4602, 430 04 Chomutov
zodp. proj.:	-
gen. projektant:	DPJ REVIT s.r.o., 28. října 375/9, Praha 1 - 110 00 Staré Město
proj. část:	ing. Josef Štech, Školní 260, Peršejn 431 63
vypracoval:	ing. Josef Štech, Školní 260, Peršejn 431 63

ČÁST PD:	ELEKTROINSTALACE / MaR
VÝKRES:	
1:100	01